

## SMILY

Dispozitiv electric de curățare dentară cu ultrasunete



### MANUAL DE UTILIZARE

Stimate client,

Vă mulțumim pentru că ați cumpărat produsul nostru.

De acum înainte, vă puteți menține dinții și gingiile sănătoase. Dispozitivul de curățare dentară cu ultrasunete îndepărtează eficient placa dentară, calculii dentari, petele și îndepărtează ușor tartrul dur de pe dinți, prevenind bolile gingivale. Acest dispozitiv dentar multifuncțional folosește o funcție avansată de vibrație pentru a îndepărta tartrul de pe dinți și pentru a vă masa gingiile, oferindu-vă un zâmbet încrezător și o respirație proaspătă în fiecare dimineață!

**Acest manual conține instrucțiunile privind siguranța și instrucțiunile de utilizare. Vă rugăm să consultați cu atenție acest manual înainte de a utiliza produsul dumneavoastră.**

## **PACHETUL INCLUDE:**

- 1 x Dispozitiv electric de curățare dentară cu ultrasunete
- 1 x cablu de încărcare
- 1 x manual de utilizare



## **SPECIFICAȚII**

Tensiunea nominală: 3,7V  
Capacitatea bateriei: 300mAh  
Durata de încărcare: Aproximativ 2 ore  
Adaptor: 5V / 5mA  
Curent în regim de așteptare: 20uA  
Curent nominal: 200mA  
Zgomotul motorului: mai puțin de 60 de decibeli

Timpe de funcționare: aproximativ 2 ore  
Trepte de turație: 5  
Clasa de protecție la apă: IPX6  
Stil: Încărcare (baterie încorporată)  
Poate fi utilizat de: persoane adulte  
Material: silicon medical + plastic  
Mediu de utilizare : temperatură normală

## **INSTRUCȚIUNI IMPORTANTE PRIVIND SIGURANȚA**

Citiți cu atenție acest manual înainte de a utiliza produsul ȘI PĂSTRAȚI-L PENTRU CONSULTARE ULTERIOARĂ.

- Acest aparat de curățare este conceput pentru a fi utilizat pentru curățarea dentară. Este proiectat pentru îndepărtarea tartrului sau a calculilor pe dinți și alte lucrări dentare pentru care vibrațiile ultrasonice sunt benefice. Nu-l utilizați pentru alte aplicații pentru care nu a fost conceput. Dacă nu sunteți sigur în ceea ce privește modul de utilizare, vă rugăm să luați legătura cu distribuitorul local sau magazinul de la care ați cumpărat aparatul.
- Aparatul trebuie utilizat doar în scopurile pentru care a fost conceput. Nerespectarea instrucțiunilor de utilizare poate duce la rănirea gravă a utilizatorului sau la deteriorarea produsului, într-un mod în care face imposibilă repararea lui. Înainte de a utiliza acest produs, asigurați-vă că ați

studiat și înțeles instrucțiunile de utilizare.

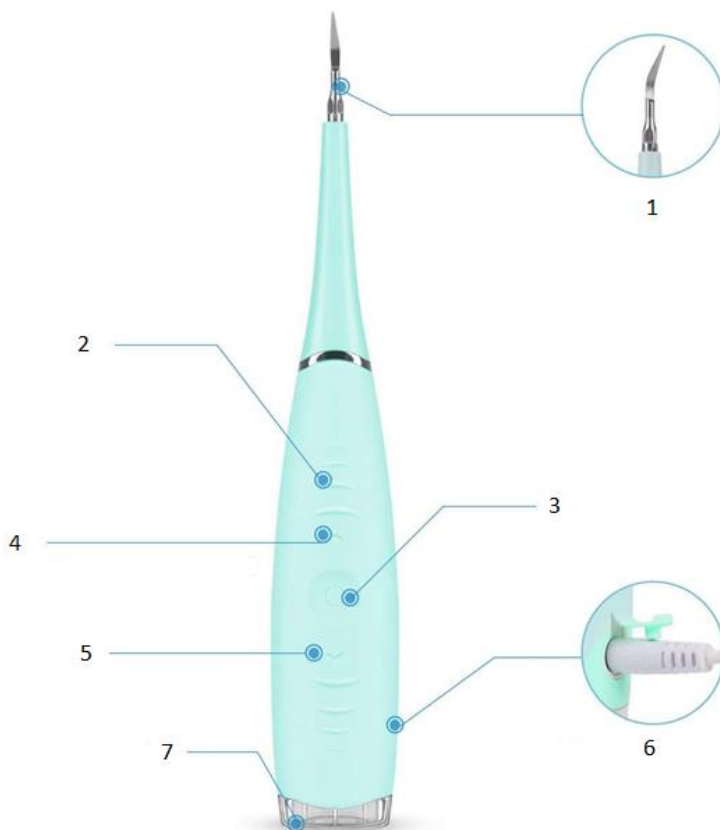
- În timpul curățării, aplicați întotdeauna vârful pe suprafața dinților. Evitați contactul inutil al vârfului cu țesuturile moi, cum ar fi gingia, mucoasa sau pielea.
- Înainte de utilizare verificați dacă există vibrații anormale ale vârfului. În cazul în care constatați anomalii, opriți imediat utilizarea aparatului și luați legătura cu distribuitorul.
- În timpul curățării, nu permiteți vârfului să atingă proteza ceramică. Acest lucru ar putea deteriora vârful aparatului.
- Utilizați aparatul de curățare dentară numai cu adaptorul de alimentare original.
- Înainte de a conecta adaptorul la o priză de rețea, asigurați-vă că tensiunea indicată pe eticheta sa cu valori nominale corespunde tensiunii de la priza dumneavoastră de rețea.
- Capul metalic al adaptorului de curățare nu poate fi înlocuit.
- Nu expuneți aparatul de curățare dentară la mediul exterior, la temperaturi extreme, la lumina directă a soarelui, la umiditate excesivă, sau la medii cu praf excesiv.
- Folosiți-l la temperaturi cuprinse între -10 ° C și 40 ° C la interior.
- Nu spălați și nu scufundați aparatul pe o perioadă îndelungată.
- Utilizarea acestui produs este limitată doar pentru persoanele adulte. Vă rugăm ca după utilizare să păstrați produsul în mod corespunzător. Nu păstrați aparatul la îndemâna copiilor pentru a evita rănirea accidentală.
- Acest produs conține un acumulator. Nu-l plasați în foc și nu-l expuneți la temperaturi ridicate pentru a evita focul sau explozia.
- Nu plasați aparatul de curățare dentară în apropierea încălzitoarelor, a focului deschis sau a altor echipamente care reprezintă o sursă de căldură.
- Mențineți aparatul de curățare dentară la o distanță sigură de ochi.
- Nu deconectați adaptorul de alimentare de la priza de rețea trăgând de cablul de alimentare. Acest lucru ar putea deteriora adaptorul de alimentare sau priza electrică. Deconectați adaptorul de alimentare de la priza de rețea trăgând de fișa cablului de alimentare.
- Înainte de începerea tratamentului, verificați întotdeauna componentele aparatului pentru a vedea dacă sunt deteriorate. Este interzisă utilizarea componentelor deteriorate iar acestea trebuie înlocuite.
- Nu așezați cablul adaptorului de alimentare peste obiecte ascuțite.
- Pentru a preveni apariția unei situații periculoase, nu reparați singuri aparatul de curățare dentară sau oricare din accesoriile sale și nici nu le modificați în vreun fel. Pentru toate reparațiile, contactați un centru de service autorizat. Modificând produsul, riscați să vă anulați drepturile legale rezultate din performanțe nesatisfăcătoare sau garanția de

calitate.

- Nu folosiți aparatul cu un cablu deteriorat sau cu o fișă deteriorată sau dacă aparatul funcționează defectuos, sau dacă a fost scăpat pe jos sau deteriorat în alt mod.
- Nu înfășurați cablul în jurul aparatului.
- Orice operație de service sau reparație trebuie efectuată de un reprezentant de service autorizat.
- Produsul nu este recomandat a fi utilizat în prezența gazelor inflamabile.
- Folosiți acest aparat numai în scopul pentru care a fost prevăzut.

**Atenție: nu utilizați aparatul în timpul încărcării.**

## COMPONENTE



1. Cap de curățare	5. Buton de micșorare a turației
2. Bandă antiderapantă	6. Port de încărcare
3. Comutator PORNIRE/ OPRIRE	7. Indicator de încărcare
4. Buton de creștere a turației (în total 5 trepte de turație reglabile de sus în jos)	

## ÎNCĂRCARE

### Reîncărcare cu ajutorul cablului USB:

Încărcare sigură și rapidă prin USB.

1. Pentru a începe încărcarea, introduceți încărcătorul în partea inferioară a aparatului de curățare, conectați cablul la priza de alimentare.
2. Indicatorul luminos de încărcare se va aprinde roșu, indicând faptul că începe încărcarea.

Atunci când dispozitivul este complet încărcat, indicatorul luminos se va aprinde verde și nu va mai clipi.



### OBSERVAȚIE:

- O încărcare completă durează aproximativ 2 ore.
- După intrarea în modul de încărcare, dispozitivul de curățare a dinților se va opri în mod automat (aparaturile nu va funcționa în timpul încărcării).
- După încărcarea aparatului, acesta poate fi folosit de aproximativ 200 de ori.

Dacă încărcați aparatul de curățare dentară pentru prima dată sau dacă nu l-ați folosit de mult timp (mai mult de 3 luni), o încărcare completă poate necesita mai mult timp.

- Deconectați aparatul de curățare dentară încărcat de la adaptorul de alimentare și deconectați adaptorul de alimentare de la priza electrică. După deconectarea aparatului de curățare de la adaptorul de alimentare, indicatorul de încărcare cu LED se va stinge.

### Recomandări pentru obținerea celei mai mari durate de viață posibile a bateriei:

- Încărcați aparatul de curățare la temperatura camerei.
- Nu lăsați aparatul de curățare dentară conectat la sursa de energie electrică mai mult timp decât este necesar pentru încărcare.
- În mod ideal, păstrați aparatul complet încărcat.
- Dacă nu folosiți aparatul de curățare mult timp, încărcați-l cel puțin o dată la 6 luni.

### INSTRUCȚIUNI DE UTILIZARE

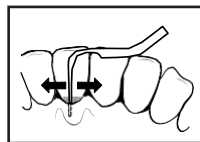


Acest aparat de curățare funcționează prin transformarea energiei electrice în energie cu vibrații cu ultrasunete.

Pentru a porni aparatul, apăsați butonul de alimentare, apoi reglați puterea prin intermediul butoanelor de reglare a turației și începeți să curățați elementele care necesită curățare.

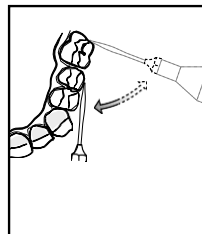


Partea laterală a vârfului capului de curățare se aplică pe dinte astfel încât mișcarea vârfului să fie paralelă cu suprafața dintelui. Utilizarea primilor 2 mm ai capului de curățare oferă eficiența cea mai mare!



Curățarea normală nu necesită, în mod normal, un nivel de putere mai mare de 50%. Cu toate acestea, calculii greu de eliminat ar putea necesita o valoare mai mare a puterii.

În timpul curățării, asigurați-vă că păstrați contactul dintre vârf și suprafața dintelui . Continuați să mișcați vârful încet înainte și înapoi și lăsați aparatul să vă curețe dinții. Folosiți mișcări scurte și lungi, astfel încât întreaga suprafață a fiecărui dinte să fie curățată.



În mod normal vârful trebuie să fie îndreptat spre buzunarul dinților.

Pentru a menține vârful în paralel cu suprafața fiecărui dinte, este important să urmați anatomia dintelui.



Tratamentul va fi delicat, silențios și eficient în condițiile în care utilizați valoarea corespunzătoare a puterii, o presiune adecvată pe dinte (aproximativ 20 de grame, i nu mai mare de 50 de grame) și mențineți vârful paralel cu suprafața.





### **ATENȚIE!**

- Dacă, în timpul tratamentului, se aude un scârțâit (puternic și pregnant), este posibil ca presiunea aplicată pe dinte să fie prea mică sau ca vârful să nu fie paralel cu suprafața dintelui.
- Nu aplicați o presiune prea mare cu mâna. În momentul în care vârful aparatului intră în contact cu dinții, aplicați o presiune ușoară.
- Aveți grijă în jurul liniei sensibile de delimitare a gingiei.
- Pentru unii utilizatori utilizarea pentru prima dată ar putea fi puțin dificilă, însă treptat acest aparat va deveni instrumentul dumneavoastră de îngrijire orală!
- Placa și petele dentare vor fi eliminate sunt sub formă de pulbere. Prin urmare, vă rugăm ca după utilizare să vă clătiți gura.
- Vă rugăm să utilizați aparatul cu gura umezită.
- Dacă în timpul utilizării, gura devine uscată, vă rugăm să clătiți gura.
- Atunci când utilizați aparatul pe partea interioară a dintelui, utilizați o oglindă dentară.

### **După ce ați terminat de curățat dinții;**

- Clătiți bine gura.
- Spălați capul metalic sub un jet de apă curată,
- Ștergeți corpul aparatului de curățare a dinților.

---

## Instrucțiuni referitoare la reciclare și eliminare



Acest marcaj indică faptul că pe întreg teritoriul UE acest produs nu trebuie aruncat împreună cu alte deșeuri menajere. Pentru a preveni posibile daune aduse mediului înconjurător sau sănătății oamenilor prin eliminarea necontrolată a deșeurilor, reciclați produsul în mod responsabil pentru a promova reutilizarea durabilă a resurselor materiale. Pentru a returna dispozitivul folosit, vă rugăm să utilizați sistemele de returnare și colectare sau să contactați vânzătorul de la care a fost achiziționat produsul. Aceștia pot prelua acest produs pentru reciclare în condiții de siguranță pentru mediul înconjurător.



Declarația producătorului conform căreia produsul respectă cerințele Directivelor CE aplicabile.

